

塗装鋼板 サイディングボード外壁洗剤

[名称] X-1 (エックスワン) [液性] アルカリ性

[特長]

1. (油水分離機能) 洗浄された油脂分が表面に浮上し、水と完全に分離します。
2. (多用途性) 特に油污れその他、あらゆる汚れに効果があります。
3. (低BOD, COD) 生物化学的酸素要求量、化学的酸素要求量の値を下げる効果があります。
4. (かぶれにくい) pH13.0 強アルカリ性ですが、他の剥離洗剤のようにかぶれる事は少なく扱いやすい洗剤です。
5. (無リン) 重金属類、リン酸塩は含みません。
6. (超濃縮) 一般の表面洗剤のレベル以上の濃縮ですから希釈コストは良好です。
7. (海水で希釈可) 冷水、海水でも希釈できます。温水と組み合わせた場合効力が増加します。
8. (植栽を枯らさない) 希釈してあれば植木、芝生などの植栽を枯らしません。事前事後の水養生が必要。
9. (生分解性) 土中や水中の微生物が本剤を生分解します。環境保全にすぐれています。

[希釈倍率]

50～5倍程度に希釈倍率を調整し、汚れの程度に応じて随時プレテストを実施した上でお使い下さい。
あらかじめ、5倍、10倍、20倍、50倍、100倍の希釈調整液をつくっておくと現場での試し洗いが容易に行えます。
特に汚れのキツイ部分には5～2倍液を使い対象物に塗布するか、
スプレー容器でスプレーし、1～3分程度の乾かない範囲内で放置してから十分に水洗いして下さい。

[洗浄要領]

(水が使える外壁のとき・対象物以外には必要に応じて養生して下さい)

1. 周囲に植栽があるときは作業前、作業中、作業終了時に水養生を実施して下さい。
2. 本剤を汚れに塗り、ブラシで軽くこすった後十分に水洗いして下さい。
3. ムラになるときは同じ要領で繰り返して下さい。
4. 本剤を加温して使用すると効果が増加します。
5. 終了時には周囲の芝生や植木に水上場を実施して完了して下さい。

(水が使えないとき)

1. 本剤を十分に希釈して拭き取りやすくして下さい。
2. ウェスに希釈した本剤を浸し落滴しない程度に軽く絞り汚れに塗って下さい。
3. 少しして濡れたウェスで拭き取るかスクイジーで水切りして下さい。

(床面のとき)

1. 希釈した本剤をモップに浸して塗り暫くして水洗い後拭き取って下さい。

[取扱い上の注意]

- 用途以外には使用しないで下さい。●目に入ったときは炎症を起こす事があります。
- 皮膚に付着すると脱脂されると同時に軽い炎症を起こす事があります。●飲み込むと有害です。

[応急処置]

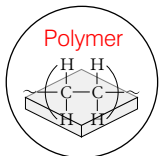
- 目に入ったときはすぐに清浄な水で十分に洗い流して下さい。●皮膚に付着したときは清浄な水で十分に洗い流して下さい。
- 誤って飲み込んだときは牛乳か水を飲ませて安静にして下さい。いづれの場合も異常があるときは医師の診断を受けて下さい。

[使用上の注意]

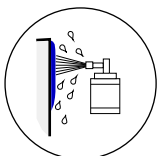
- 脱脂性が強く皮膚に付着すると油脂分が奪われる事があります。念のため保護手袋、保護衣を着用して下さい。
- あらかじめ目立たないヶ所にてテスト洗浄を実施し損傷を起こさない希釈倍率を確認して下さい。
- 自動車の塗装面、銅、真鍮に使用するときには10倍またはそれ以上に希釈して下さい。
- 陽極酸化被膜仕様、二次電解着色仕様のアルミパネルに使用するときにはpH10.0以下に希釈調整して下さい。
- 建材の材質や表面処理の種類によっては原液または濃度の濃い状態で使用すると変色の可能性があります。

[保管上の注意] 風通しの良い濡れない場所に直射日光を避けて保管して下さい。

[主成分] ケイ酸ナトリウム, 非イオン界面活性剤, 脂肪アルコール, 石鹼混和剤, イソプロパノール, (リン酸塩、重金属は含まず)



高分子塗膜



吹付タイル

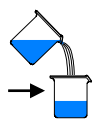


植栽・芝生、水養生

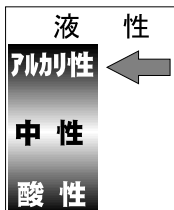
外観：無色透明
比重：約1.067
沸点：100℃
凝固点：(-)2.0℃
pH：(常温)約13.0

X-1

20kg



希釈使用



お取扱い店



PASHICA パシカ有限公司

TEL(03)5761-8571 FAX(03)5761-8572

〒201-0012 東京都狛江市中和泉5-6-20

URL: <http://www.pashica.jp/>

mail: hello@pashica.jp

opteron/hdamb/20060201