

# 切れ味抜群、速効の溶解力

## スーパー6L

[名称]スーパー・シックスL

[用途]磁器タイル、バーナー仕上げ等御影石の汚れ落とし

[対象物]タイル床、目地、バーナー御影石等に固着する水あか汚れ

[汚れ種類]ざらざらした硬い水あか(硬質スケール)汚れ

[特長]水あか汚れを短時間に除去できる。

[使用方法]

①原液または数倍に希釈したものを均一に塗布する。

②数分間置いて反応させて下さい。

③水をかけながらブラシ等で軽くこすって下さい。

④事後は十分に水洗いして下さい。

ポリシャと併用すると効果的です。

[注意事項]

①使用前に目立たない箇所でテスト洗浄を実施して下さい。

②ビニル又はゴム製等の保護手袋を着用すること。

③ステンレスやめっき製品、大理石には使用不可。

④色物FRPやガラス質ホーロー製品、特殊なタイルには使用不可。

⑤黒色御影石の表面処理が鏡面仕上の場合使用不可。

⑥石材等は事後に中和リンスすることをお勧めします。

[荷姿]

1kg×6本、4kg×4缶、18kg

[取扱い上の注意]

● 本来の用途以外には使用しないで下さい。

● 目に入ったときは炎症を起こす事があります。

● 皮膚に付着すると軽度の刺激と同時に炎症を起こす事があります。

● 飲み込むと有害です。

[応急処置]

● 目に入ったときはすぐに清浄な水で十分に洗い流して下さい。

● 皮膚に付着したときは清浄な水で十分に洗い流して下さい。

● 誤って飲み込んだときは牛乳か水を飲ませて安静にして下さい。

いずれの場合も異常があるときは医師の処置を受けて下さい。

[使用上の注意]

● ビニル等の保護手袋を着用して下さい。

● 塩素系の洗剤や薬剤と混ぜたり併用すると塩素ガスが発生して危険です。

● あらかじめ目立たないヶ所にてテスト洗浄を実施し損傷を起こさないことを確認して下さい。

● ステンレス、メッキ製品等の金属には使用しないで下さい。錆の原因になる事があります。

● 大理石、ホーロー等のガラス質建材、特殊な釉薬の輸入タイルには使用できません。

● 建材の材質や表面処理の種類によっては光沢がなくなる可能性があります。

[保管上の注意]

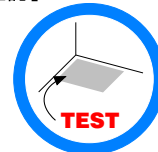
● 風通しの良い場所に直射日光を避け容器を密閉して保管して下さい。

[主成分] 無機酸、浸透助剤

## 硬質スケールに速効の溶解力



[損傷確認]

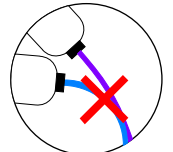


テスト洗浄

[注意事項]



ゴム手袋



塩素系混合不可



耐薬品ハケ



硬目のブラシ



洗い流す

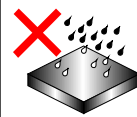
1kg×6本、  
4kg×4缶、  
18kg




硬質スケール用除去剤



[×使用禁止]



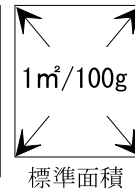
金属・めっき



大理石



特殊タイル



\* 水あかは、水ミネラル成分が湿潤と乾燥繰り返して蓄積したものが強く固着しザラザラした硬質の汚れとなるものです。

\* タイル清掃後には特殊硬化保護剤 **DBC1000** をお使い下さい。光沢を発揮して汚れにくくなります。

\* 浴室の石鹸カス(金属石鹸)膜よごれには **スーパー7** をお使い下さい。

お問い合わせは



**PASHICA** パシカ有限会社

TEL(03)5761-8571 FAX(03)5761-8572

〒201-0012 東京都狛江市中和泉5-6-20

URL: <http://www.pashica.jp/>

mail: [hello@pashica.jp](mailto:hello@pashica.jp)

opteron/hdamb/20140404