

衛生陶器 特掃用洗剤

スカット-55L / スカット-55J

[名称]スカット-55L(液体)/スカット-55J(増粘) [液性]:酸性 [外観]:透明液体 [主成分]:1水素2弗化アンモニウム5.0%

[特長]1. 即効性だからハケ塗りするだけで作業がスムーズに進みます。
2. シリカ、カルシウム、マグネシウム、等の硬質汚れを化学分解除去します。
3. 尿石等複合汚れや錆が混じっている複合スケールにも効果があります。

[希釈]2倍～10倍(増粘タイプのスカット-55Jは希釈できません。)

[用途]衛生陶器便器の特にひどいザラザラした硬いスケール汚れ、尿石、錆色の汚れ除去。

[使用法]あらかじめテスト洗浄し影響を確認した上で作業を実施して下さい。

- 耐酸性ゴム手袋を装着して下さい。
- 樹脂容器に本剤を入れて準備します。
- まわりに垂らさないように、ハケ、歯ブラシ等で適量をすくい汚れの部分に均一に塗布して下さい。
- 1分間(60秒)前後経過したらヘラでかきとるか濡れウエスで拭き取り水洗いして下さい。
- 汚れが残るときはその部分にのみ同じ要領で繰り返して下さい。
- 最後に十分に水洗いして下さい。

※浄化槽に廃液が流入する場合には排水口をウエスでふさぎアルカリ剤で中和処理して下さい。

[注意] <次の事は行わないで下さい。>●塩素系洗剤あるいはその他の薬剤と混ぜること。塩素ガスが発生して危険です。

●テストしないでいきなり使い始めること。●使用済みの本剤を容器に戻すこと。

●新しい陶器製品や汚れていないヶ所あるいは軽度の汚れに使用すること。

<次の場合にはテストを実施してからお使い下さい。>●種類や材質が不明で表面処理に損傷が予想されるとき。

●初めて本剤を使用するとき。●その他不明点があるとき。

<次の場合には適しません。>●陶器製品が新しいかまたは軽度の汚れのとき。市販のトイレ用洗剤をご使用下さい。

●特殊な色または中間調色のもの、あるいは特殊加工されているものなど。●大理石などの石材床、ガラス質床材、その他の酸に弱い建材。

<使用に際して、次のことに注意して下さい。>●ゴム製の保護手袋を装着すること。●換気の悪い室内または地下室では換気対策を実施すること。●廃液が浄化槽に大量に流入する可能性のあるときは廃液を回収しアルカリで中和すること。

<次の場合には適切な処置を施して下さい。>

●周囲にステンレスやめっき製品、銅・真ちゅう、などの金属類があるときビニール養生用する。

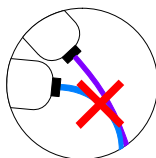
●換気の悪い浴室または地下室など窓のない場所での作業時は換気装置で換気するとともに長時間作業しない。

[荷姿]:1KG×6本、20KG

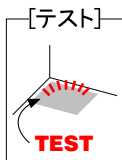
[備考]:光沢がないときは陶器専用硬質光沢保護剤DBC1000をご使用下さい。光沢を回復します。



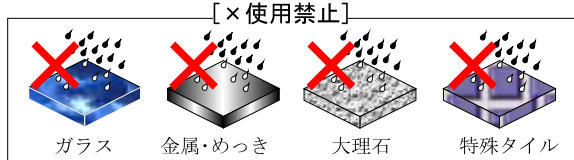
ゴム手袋



塩素系混合不可



[テスト]



[×使用禁止]

ガラス

金属・めっき

大理石

特殊タイル

[取扱上の注意]:

本品は強酸性の薬剤です。目に入ると結膜の炎症、口に入ると喉頭の炎症、皮膚につくと炎症、等を起こします。

●取扱の際は、保護メガネ、耐酸性ゴム手袋、長靴、等を着用して下さい。

●容器から出し入れする時、こぼれないように注意して下さい。

●誤って目に入った場合、又は皮膚についた場合は、すぐに多量の水で洗い、速やかに医師の診察を受けて下さい。



[素材への注意点]:

●あらかじめ目立たないヶ所にてテスト洗浄を実施し損傷を起こさないことを確認して下さい。

●ステンレス、メッキ製品等の金属に接触するとシミや錆、剥離の原因になります。

●大理石、ホーロー、一部の合成樹脂に付着しないようしっかり養生して下さい。

●建材の材質や表面処理の種類によっては原液または濃度の濃い状態で使用すると変色の可能性があります。

[保管上の注意]

●風通しの良い場所に直射日光を避け密閉した上で保管して下さい。

水あか・尿石、シュワッと落ちる。




スカット-55L スカット・ゴーゴーエル	スカット-55J スカット・ゴーゴーゼイ
[1kg/20kg]	[1kg/20kg] (増粘)

医薬用外劇物

1水素2弗化アンモニウム5.0%

液性	PH14
	PH7.0
	PH0
	酸性



*1:水に含有するミネラル分が原因で起こる黄色・灰色・赤色・黒色の汚れ(スケール)を除去します。

・あらかじめ目立たない部分でテスト洗浄の上でお使い下さい。・有色便器は色落ちしたり光沢を著しく減退させる事がありますので使用しないで下さい。

・使用に際しては汚れている部分にのみ限定して下さい。

*2:光沢を回復させて硬質被膜を形成するには専用保護剤 DBC1000 (完全硬化後9日)をお使い下さい。

*3:衛生陶器が新しいうちは水がなじみやすくなり水滴になりにくい親水性の保護剤 アクセラ・ガードをお使い下さい。

お問い合わせは



PASHICA パシカ有限公司

TEL(03)5761-8571 FAX(03)5761-8572

〒201-0012 東京都狛江市中和泉5-6-20

URL: <http://www.pashica.jp/>

mail: hello@pashica.jp