

# 大理石ビカビカ艶出しセット

電動でツヤ出しできる。

市販の電機ドリルで大理石にツヤを回復することができます。

通常は3分前後/ヶ所の運用で90前後の光沢度にできます。大理石を傷めることも、削れることも、変色することはありません。

## 【特長】

1. (電気ドリル) で簡単ツヤ出し。手持ちの電気ドリル(変速タイプ推奨)を使えます。
2. (すぐ使える) セット内のパット台・パットを電気ドリルに装着したら本剤をつけて回してやるだけです。
3. (一工程で済む) ツヤ出し作業は一工程だけです。
4. (数分でツヤ) 大理石の種類によっては3分/m<sup>2</sup>程度でツヤが出ます。(14吋ポリシャのとき)
5. (大理石を傷めない) 本剤はアルカリ性です。酸性ではありませんので大理石そのものを痛めることはありません。
6. (大量の水不要) 本剤に大量の水は必要ありません。ほんの少しの水を添加して使うだけです。シミにはなりません。
7. (削れない) 本剤は大理石を削りません。表面処理のみを対象とするポリッシング(磨き)剤です。
8. (光沢度90可) 一工程でツヤの出やすい大理石なら90になります。

【作業の流れ】: MLPを塗布→少量の水→電気ドリルを回す→ペースト状になる→かっばいて確認する→ツヤが出る→水拭き→完了。

## 【使用方法】

1. 電気ドリルのチャック部にパット台のアーバー(棒)を差し込んでぶれないように締めつけて下さい。
2. パット台のマジック部にソフトパットの中心を張り付けて下さい。
3. ヘラでMLPを適量(10g程度)を大理石かパットに直接塗りつけて下さい。
4. 少量の水加えます。(MLPがペースト状になる程度の少量です。)
4. パット面を大理石に水平にあて、3, 4回小さく円を描くようにMLPをパットになじませて下さい。
5. やや軽く押し付け気味にして電気ドリルをゆっくりと回転させて下さい。(MLPが飛び散らない程度。)
6. 20×30cm四方に対して低速から中速(3~5百回転)でゆっくりと移動させて下さい。  
本剤が回転熱でかわいてきたら再度少量の水を追加して下さい。
7. 大理石の種類により数分でツヤが上がってきます。本剤でかくれた部分をかっばいて光沢の程度を確認して下さい。
8. ツヤが出た部分のMLPはヘラやスクイジーで集め次の場所へ移動して下さい。  
新しいMLPを追加してかき集めた使用済み本剤とともに使用します。
9. 全箇所が終わったら最後に全体を確認して完了です。(目地部は念入りに水拭きして下さい。)

## 【注意点】

- 事前に一部をテストしてから本使用して下さい。  
高速回転させると本剤が飛び散ります。四方に養生を施し、低中速(3~5百回転)で運用して下さい。  
大理石の種類・色によってはツヤが上がりません。(例: 黒・緑色系)  
大理石の種類・色によっては標準の3~5倍のツヤ出し時間が必要です。(例: 白色系)  
本セットではパット部が入らない狭い箇所やドリル先端が届かない箇所のツヤ出しはできません。  
本剤はアルカリ性です。磨き済みの箇所に接触させるとツヤがなくなりますのでご注意ください。再ツヤ出しは可能です。  
ワックスやシリコン系のコーティング剤が塗布されている場合、剥離しないとツヤ出しできません。

## 【電動工具について】

本セットに適した電動工具は、可変速(回転が無段階に調節できる)タイプの100V電気ドリルです。  
チャック部に10mmまでのドリル刃が装着できるタイプならセット内のパット台のアーバー(棒)が装着できます。  
振動タイプや高速サンダー、インパクトタイプ、押し付けると止まるパワーの弱いタイプは使用できません。

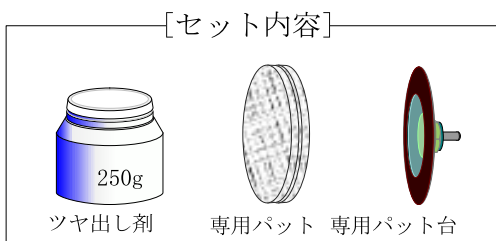
## 【セット内容】

- FRP製パット台 : 表面マジック付き95mm →裏面のアーバー(棒)を電気ドリルのチャックに装着する。  
ソフトパット×1 : ツヤ出し仕上用100mm →パット台のマジック部に装着する。  
MLP-5080 : ツヤ出しポリッシング剤 →大理石かパットに塗布する。

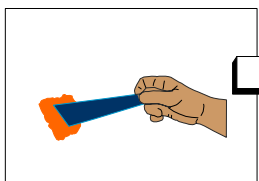
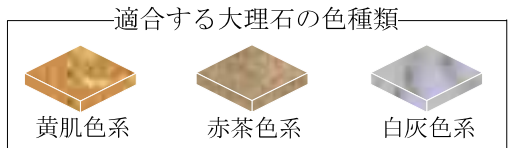
高級マンション等の数m<sup>2</sup>程度のツヤ出しに最適です。

**MLP-5080** 大理石ツヤ出し(一工程)

※黒・緑色系大理石には向きません。  
※白色系大理石はツヤ出し時間がかかります。  
※本剤ではキズ取りはできません。



標準面積  
13-22m<sup>2</sup>/250g  
50-80m<sup>2</sup>/900g



本剤を大理石かパットに  
適量塗布する



電動ドリルを垂直に当てる。



中低速回転で回転させ  
ゆっくりと移動させる。



数分間でツヤが上がりはじ  
める。



本剤をかっばいて確認する

お取り扱い店



**PASHICA** パシカ有限公司  
TEL(03)5761-8571 FAX(03)5761-8572  
〒201-0012 東京都狛江市中和泉5-6-20  
URL: <http://www.pashica.jp/>  
mail: [hello@pashica.jp](mailto:hello@pashica.jp)